

KHẮC PHỤC LỖI FIREFOX 5.2 KHÔNG XEM ĐƯỢC LIVE VIEW HIKvision

Chào các bạn thời gian gần đây có nhiều bạn hỏi mình là: sau khi update FireFox phiên bản 52.0.2 thì không thể xem Live view được. Có lẽ phiên bản này “ Cáo lừa” quên plus-in flash nên làm khổ AE mình đây.

Hôm nay mình sẽ hướng dẫn các bạn cài “ plug-in” nhân công cho FireFox nhé.

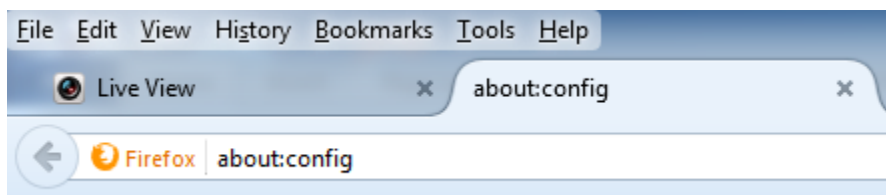
1. Kiểm tra phiên bản FireFox:

- Mở trình duyệt FireFox.
- Tại “Menu” các bạn chọn “Help” rồi chọn “About FireFox”

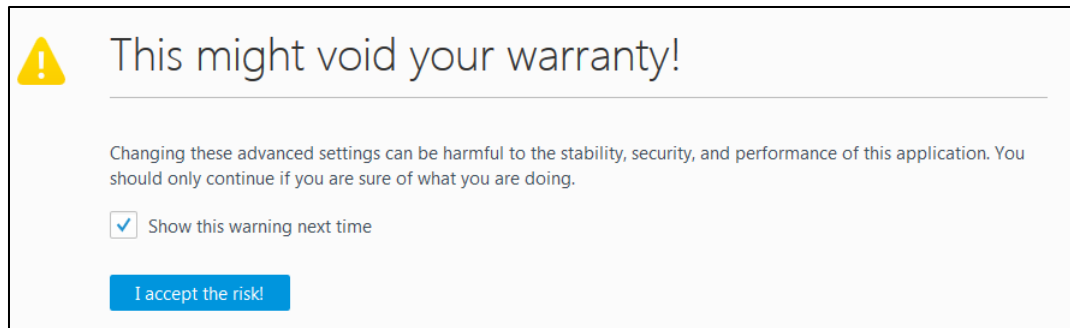


2. Cài đặt plug-in:

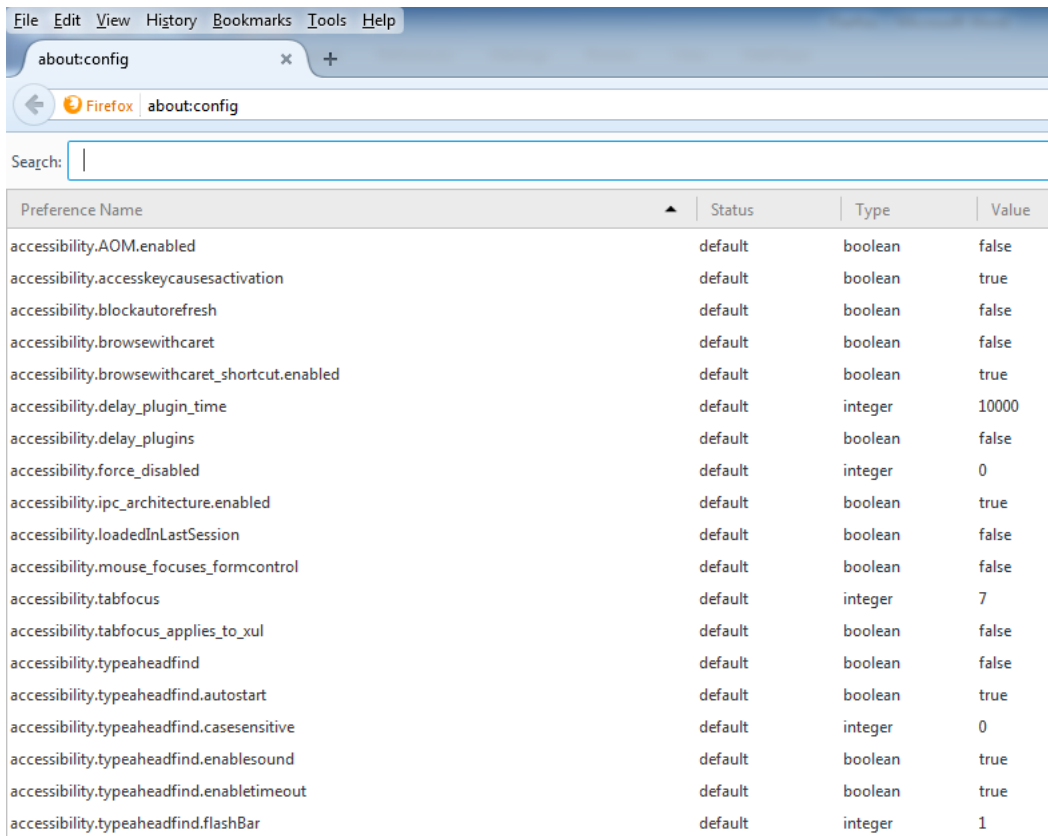
- Tại cửa sổ trình duyệt các bạn gõ: <about:config>



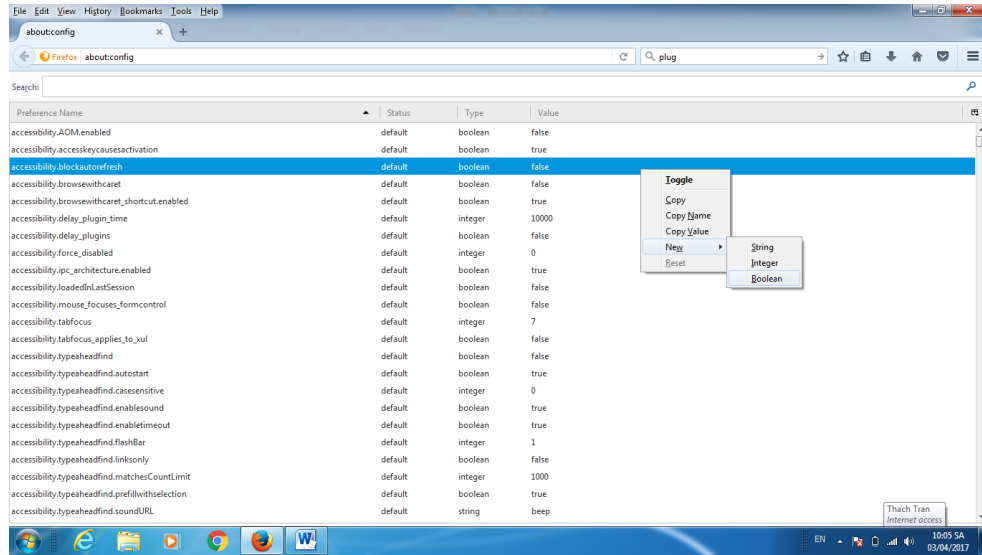
- Sau đó FireFox sẽ có 1 cảnh báo. Các bạn chọn: [I accept the risk!](#)



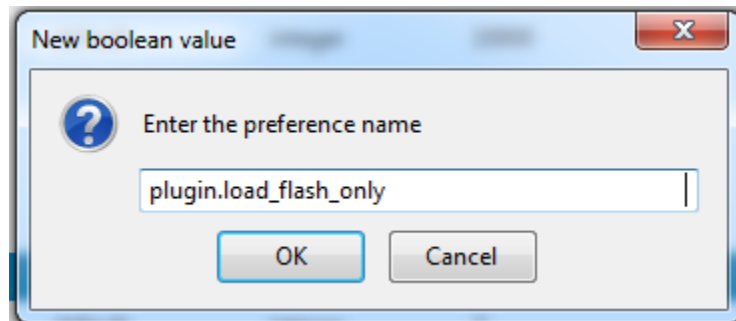
- Cấu hình của FireFox sẽ hiện ra như vậy nè



- Các bạn Click phải chuột ở bất kỳ chỗ nào. Rồi chọn New rồi chọn Boolean nhé.



- Nhập vào hộp thoại: `plugin.load_flash_only` (lưu ý phải nhập chình xác nhé).



- Sau đó set giá trị là: `False`.

3. Reset FireFox và đăng nhập vào đầu ghi hình hoặc camera.

CHÚC CÁC BẠN THÀNH CÔNG.

4.

Fortunately, there is a workaround:

- Type about:config in the Firefox address bar – ignore the “are you sure you want to proceed?” page
- Right click anywhere. A context window should pop-up
- Select New >> Boolean
- Enter exactly `plugin.load_flash_only`
- Set the Boolean value to False
- Restart Firefox

For now, this should work as a temporary workaround to restore full functionality to your Hikvision system.